

# ESPRITE®

Leader incontesté en matière de technologies dans les projecteurs asservis, Robe passe à un niveau supérieur d'innovation avec la sortie du nouveau projecteur automatique ESPRITE™ Profile. Doté d'un moteur LED transférable à faible cout en un rien de temps et léger, l'ESPRITE pallie avec ingéniosité au problème de performance et de durée de vie du moteur pour tous ceux qui préfèreront remplacer par une nouvelle source plus performante dans l'avenir, plutôt que de remplacer un stock de projecteurs vieillissants.

**Source**

LEDs Blanches TE™ 650W

**Flux lumineux**

Jusqu'à 34.000 lm, 85.000 lx @ 5m, Cpulse™, gestion des LEDs sans scintillement pour les caméras HD et UHD, prêt pour 8K et 16K

**Plage de Zoom**

5.5° - 50°

**Effets**

Roue de gobos statiques et rotatifs, Roue d'animation, Module couteaux, Prisme

Le moteur à LEDs Blanches « TE™ » de 650W à auto-étalonnage conçu, développé et fabriqué dans notre propre usine, permet un changement rapide et économique de la source et offre à l'appareil une durée de vie bien supérieure à une source LED non-remplaçable par un utilisateur. Avec notre technologie unique et révolutionnaire de notre moteur TRANSFERABLE ENGINE, choisissez le moteur de source blanche, le plus approprié à vos besoins. Vous avez le choix avec le moteur LED blanches TE™ 650W HP (HP - High Performance) pour un rendement lumineux supérieur, ou le moteur LED blanches TE™ 650W HCF (HCF - High Colour Fidelity) pour un rendu des couleurs optimal.

Notre moteur LED blanc TE™ 650W HP à 6 700 K offre une intensité lumineuse de 34 000 lm, tandis que notre moteur LED blanc TE™ 650W HCF à 6 000 K produit 24 000 lm avec un IRC élevé de 96. De plus, nos moteurs sont conçus pour durer, avec un maintien du flux lumineux L70/B50 garantissant une durée de vie de 50 000 heures.

L'ensemble des fonctionnalités comprend un mélange CMY très doux ; un CTO variable ; un IRC 70/80/90 sélectionnable à distance ; deux roues de couleur rapides ; et des roues de gobo rotatives et statiques ; un prisme rotatif à 6 facettes ; un Frost léger de 1° et un Frost « Wash » de 5° ; une roue d'animation et un spectaculaire effet multi-couleur. Une découpe rapide, précise et facile est produite grâce à notre module couteaux ultra-rapide et breveté avec un contrôle individuel des couteaux et une rotation du module de +/-60°. De par sa conception, l'ESPRITE™ Profile élimine tout flux d'air au niveau de l'optique, ce qui réduit les risques de dépôts de résidus et les fréquences d'entretien.

De plus, la fonction unique de point chaud vous permet de passer d'un faisceau étal à un faisceau avec un point chaud au ratio de 6:1, produisant une intensité uniforme lors de la superposition des bords de faisceaux pour créer des wash homogènes. Le projecteur dispose également d'un système de gestion flicker-free Cpulse™ compatible avec les dernières caméras, ainsi que de notre gradation L3™ Low Light Linearity qui permet un fondu ultra-lisse vers le noir pour une intégration harmonieuse avec des projecteurs traditionnels.

# Spécifications Techniques

## Source

- Type de source lumineuse : TE™ 650W HP White LED Engine (breveté)
  - HP - High Performance : Pour un rendement lumineux supérieur
  - Flux total en sortie de moteur LED : 55.000 lm
  - Flux total du projecteur :
    - 34.000 lm (sphère intégrante)
    - 27.000 lm (goniophotomètre)
  - Température de couleur : 6.700K
  - IRC: natif 70 - Filtres correcteurs 80, 90
  - Intensité lumineuse : 85.000 lx @ 5m
- Type de source lumineuse : TE™ 650W HCF White LED Engine (breveté)
  - HCF - High Colour Fidelity Engine : Pour une qualité de lumière supérieure et une reproduction des couleurs optimales
  - Flux total en sortie de moteur LED : 37.500 lm
  - Flux total du projecteur :
    - 22.800 lm (sphère intégrante)
    - 18.300 lm (goniophotomètre)
  - Température de couleur : 6.000K
  - IRC : natif 96, TLCI : 97, TM-30-18 Rf : 92, TM-30-18 Rg : 99
  - Intensité lumineuse : 59.000 lx @ 5m
- Type de source lumineuse : TE™ 650W TGW White LED Engine (breveté)
  - TGW - Simulates the comforting warmth of tungsten lighting
  - Flux total en sortie de moteur LED : 30.250 lm
  - Flux total du projecteur :
    - 19.500 lm (sphère intégrante)
    - 15.700 lm (goniophotomètre)
  - Température de couleur : 3.200K
  - IRC : natif 97, TLCI : 97, TM-30-18 Rf : 93, TM-30-18 Rg : 102
  - Intensité lumineuse : 50.000 lx @ 5m
- Durée de vie des LED : min. 50.000 heures
- Maintien du flux lumineux : L70/B50 @ 50.000 hours
- Garantie de la source : 4 ans ou 20.000 heures

## Systeme optique

- Design optique exclusif Robe
- Systeme optique zoom à haute efficacite, rapport 9:1
- Plage de zoom : 5.5° - 50°
- Diametre de lentilles de sortie : 150 mm

## Effets et fonctions dynamiques

- Cyan : 0 - 100%
- Magenta : 0 - 100%
- Jaune : 0 - 100%
- CTC progressif : 3.000K - 6.700K Canal de gestion +/- Green
- Roue de couleur 1 : 5 couleurs dichroïques fixes + blanc
- Roue de couleur 2 : 5 couleurs dichroïques fixes + blanc
- Couteaux : Module breveté avec 4 couteaux positionnables individuellement et rotation du bloc complet de +/-60°
- Roue de gobo rotative : 7 gobos rotatifs, indexables et interchangeables + position ouverte, système breveté « Slot & Lock »
- Roue de gobos statiques : 9 gobos statiques et interchangeables + position ouverte
- Roue d'animation : roue d'animation en aluminium, utilisée seule ou en association avec des gobos, tournant dans les deux sens à vitesse variable
- Prisme : Prisme 6 facettes, tournant dans les deux sens à vitesse variable
- Iris : Effets d'impulsions motorisés, progressifs, jusqu'à 3 Hz
- Frost : MagFrost™ - Diffuseurs maintenus par un aimant pour un changement simple du frost 5° de série pour d'autres degrés de diffusion
- Point chaud : faisceau étal ou point chaud 6:1
- Zoom et focus motorisés
- Effet stroboscopique électronique avec vitesse variable pouvant atteindre 20 Hz
- Gradation électronique haute résolution : 0 - 100 %
- L3™ - (Low Light Linearity) Gradation sur 18 bits imperceptible pour un fondu ultra doux jusqu'au noir
- Cpulse™, gestion des LEDs sans scintillement pour les caméras HD et UHD, prêt pour 8K et 16K
- AirLOC™ (Less Optical Cleaning) réduit considérablement le niveau de particules en suspension dans l'air aspirées sur les éléments optiques. Cela augmente les performances globales, la qualité de la lumière et réduit les fréquences d'entretien de la machine

## Contrôle et programmation

- Réglage et adressage : Système de navigation RNS2
- Écran : Écran tactile QVGA de Robe avec batterie de sauvegarde, capteur gravitationnel pour le positionnement automatique de l'écran, journal de service de de fonctionnement avec RTC, fonctionnement autonome avec 3 programmes éditables (chacun jusqu'à 100 pas), analyseur intégré pour une recherche facile des défauts
- Protocoles : USITT DMX-512, RDM, ArtNet, MA Net, MA Net2, sACN
- REAP™ - Robe Ethernet Access Portal : Portail web pour réglage de l'appareil à distance
- Technologie sans fil CRMX™ Lumen Radio : Sur demande
- Option Epass™ : Switch Ethernet pass through qui permet le bon fonctionnement Ethernet même lorsque le projecteur n'est plus alimenté
- Modes protocole DMX : 4
- Canaux de commande : 49, 42, 50, 43
- Résolution du Pan/Tilt : 16 bits
- CMY & CTC : 8 bits
- Canal de gestion +/- Green : 8 bits
- Positionnement de la roue chromatique : 8 ou 16 bits
- Mouvement et rotation du module couteaux : 8 bits
- Positionnement de la roue de gobos rotative : 8 bits
- Indexation et rotation des gobos : 8 ou 16 bits
- Positionnement statique des roues de gobos : 8 bits
- Roue d'animation : 8 bits
- Rotation de la roue d'animation : 8 bits
- Iris : 8 ou 16 bits
- Frost : 8 bits
- Zoom : 8 ou 16 bits
- Focus : 8 ou 16 bits
- Dimmer : 8 ou 16 bits (interne 18 bits)

## Mouvement

- Mouvement Pan : 540°
- Mouvement Tilt : 265°
- Contrôle du mouvement : standard ou rapide
- EMS™ : Système électronique de stabilisation de mouvement Pan & Tilt réduisant la déviation causée par les mouvements secs ou les vibrations (breveté)
- Correction automatique de la position Pan/Tilt

## Gobos rotatifs

- 7 x gobos rotatifs en verre
- Diamètre extérieur : 26,8 mm
- Diamètre de l'image : 23,5 mm
- Épaisseur : 1,1 mm
- Épaisseur max : 3,5 mm
- Verre borofloat haute température ou verre de qualité supérieure
- CH Système breveté de slot & lock pour un remplacement facile des gobos

## Gobos statiques

- 9 x gobos statiques en verre
- Diamètre extérieur : 26,8 mm
- Diamètre de l'image : 23,5 mm
- Épaisseur : 1,1 mm
- Épaisseur max : 3,5 mm
- Verre borofloat haute température ou verre de qualité supérieure

## Roue d'effets

- Roue d'animation unique
- Matériau : Aluminium
- Peut être utilisée seule ou en combinaison avec des gobos rotatifs
- Rotation dans les deux sens à vitesse variable

## Système de couteaux

- Module couteaux breveté Plano4™ Couteaux : 4 couteaux positionnables individuellement plus rotation du système complet à +/- 25°
- Mouvement : fluide avec une vitesse variable, mouvements des couteaux ultra-rapides pour créer des effets volumétriques
- Rotation : système complet +/- 60°

## Spécifications thermiques

- Température ambiante maximale : 45 °C (113 °F)
- Température maximale de la surface : 80 °C (176 °F)
- Température minimale de fonctionnement : -5 °C (23 °F)
- Dissipation thermique totale : max. 2430 BTU/h (calculé)

## Niveaux de bruit

- Niveau de pression sonore :
  - 27 dB(A) à 1 m (mode silencieux)
  - 42 dB(A) à 1 m (mode auto)
- Niveau de puissance sonore :
  - 35 dB(A) (mode silencieux)
  - 50 dB(A) (mode automatique)

## Spécifications électriques et connectique

- Alimentation à découpage à sélection de tension d'entrée automatique
- Plage de tension d'entrée : 100-240 V, 50/60 Hz
- Consommation d'énergie :
  - max. 870 W à 230 V / 50 Hz (mode standard)
  - max. 950 W à 230 V / 50 Hz (mode « high-power »)
- Connecteur d'alimentation : Neutrik powerCON TRUE1
- Données DMX et RDM (entrée/sortie) : Connecteur XLR 3 et 5 broches
- Port Ethernet : RJ45
- Entrée/sortie Ethernet : RJ45 pour commutateur Epass™ embarqué 10/100 Mbps (si option Epass™)
- Connecteur USB (série A) pour lightmaster

## Certifications

- Norme CE
- Norme cETLus

## Spécification mécanique

- Hauteur : 733 mm (28.9") - tête en position verticale
- Largeur : 443 mm (17.4")
- Profondeur : 264 mm (10.4") - tête en position verticale
- Poids : 28,2 kg (62.2 lbs)
- Indice de protection contre les infiltrations : IP20

## Accroche

- Positions de montage : Horizontalement ou verticalement
- Position de fonctionnement universel
- Points de montage : 5 emplacements d'embases à 1/4 de tour
- 2 x adaptateurs Omega avec verrouillages rapides à 1/4 de tour
- Point de fixation de l'élingue de sécurité
- Verrouillage Pan et Tilt pour le transport

## Éléments inclus

- Mode d'emploi
- Adaptateur Omega CL-régulier 2 pcs : 10980033
- Câble d'alimentation comprenant un connecteur PowerCON TRUE1 In

## Accessoires optionnels

- ESPRITE LED Blanches TE™ 650W HP : 14080066
- ESPRITE LED Blanches TE™ 650W HCF : 14080071
- ESPRITE LED Blanches TE™ 650W TGW : 14080079
- Frost 0.5° (interchangeable) assemblé : 10980583
- Frost 10° (interchangeable) assemblé : 10980497
- Frost 20° (interchangeable) assemblé : 10980574
- Frost 30° (interchangeable) assemblé : 10980584
- Poignées FS pour BMFL/ESPRITE - 2 pièces : 10980233
- Lentille Hot-Spot dans le porte-gobo : 10980483
- Adaptateur pour porte gélatine : 10980463
- Porte gélatine : 10980464
- Doughty Trigger Clamp : 17030386
- Omega Adaptor Tall CL-regular 2 pcs : 10980501
- Élingue CMU 36 kg : 99011963
- Flightcase solo : 10120254
- Flightcase double : 10120255
- Mousse expansée pour flightcase : 20020357
- Top Hat : 10980568

## Légal

- ESPRITE® est une marque déposée de Robe lighting s. r. o.
- ESPRITE® est breveté par Robe lighting s.r.o. et est protégé par un ou plusieurs brevets en instance ou émis



## Gobos & Couleurs

### Roue de gobos rotatifs



15020372



15020373




15020374



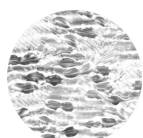
15020375



15020376



15020377



15040011

### Roue de gobos statiques



15020378



15020379



15020380



15020381



15020382



15020383



15020384




15020385



15020386


### Roue de couleurs 1



14070463



14070464



14070465



14070466



14070467


### Roue de couleurs 2




14070473-6




14070469



14070470




14070471



14070472

### Roue d'animation





11020208-02